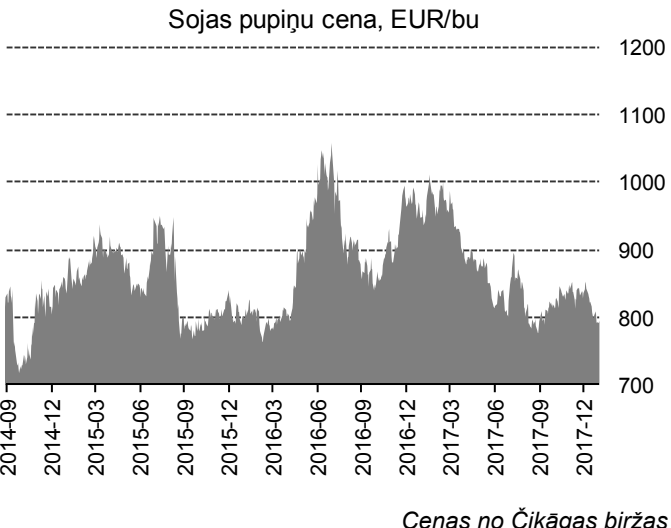
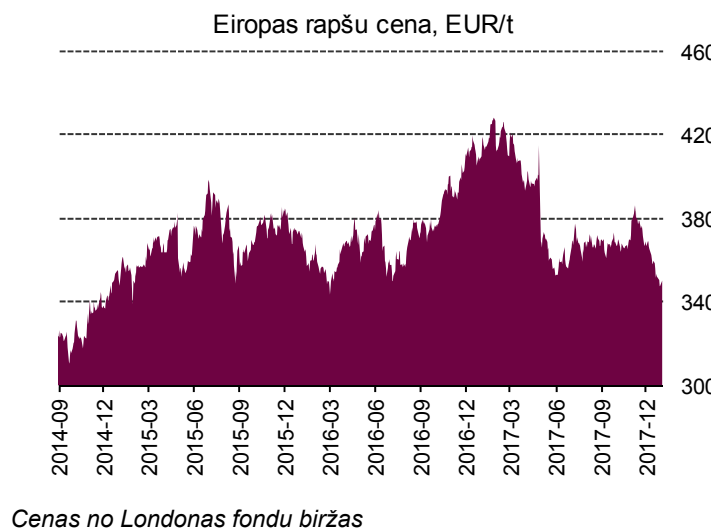
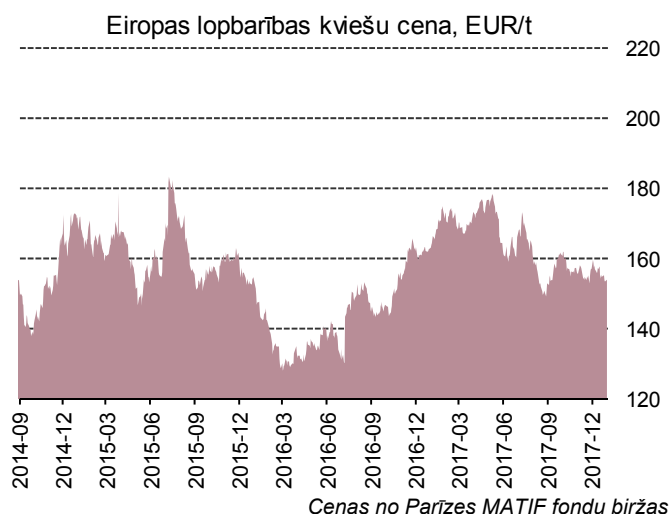
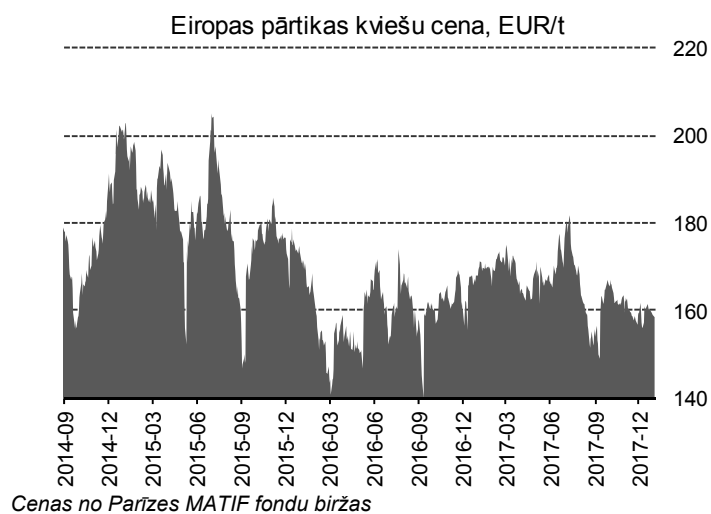


### Komentārs: Spēcīgs euro kaitē Eiropas kviešu pievilcīgumam, salīdzinot ar konkurentiem

Kviešu nākotnes darījumu cena „Euronext Paris” biržā kritusies par gandrīz 2 procentiem, kamēr rapšu nākotnes darījumu cena pārskata periodā pazeminājusies par vairāk nekā 1,5 procentiem. Eiropas kvieši pēdējo nedēļu laikā bijuši mazāk pieprasīti euro nostiprināšanās dēļ, euro valūtas maiņas kursam attiecībā pret dolāru sasniedzot augstāko līmeni pēdējo trīs gadu laikā. Turklāt kviešu cenas zemo līmeni ietekmēja arī USDA (ASV Lauksaimniecības departamenta) neseno publicētais pasaules kviešu krājumu novērtējums, kas bija augstāks nekā paredzēts. Viens no galvenajiem iemesliem labākiem rādītājiem ir Kanādas un ES ražas augstāks novērtējums. „Strategie Grains” prognozēja „izaugsmei ārkārtīgi nelabvēlīgus apstākļus” ES kviešu tirgū, kas turpināsies arī nākamajā sezonā, ņemot vērā paredzēto ievērojamo nākotnes ražu, tomēr turpināja izdarīt spiedienu uz eksportu spēcīgas konkurences apstākļos ar Krieviju. Šī „ideju laboratorija” savā pirmajā prognozē attiecībā uz Eiropas Savienības 2018. gada kviešu ražu to noteica 142,3 Mt apmērā – tikai par 100 000 t mazāk salīdzinājumā ar iepriekšējo sezonu. Galvenais iemesls tam ir kviešu platības samazināšanās, kamēr ražības rādītājiem salīdzinājumā ar iepriekšējo sezonu būtu mazliet jāpieaug (līdz 6,1 t/ha). Turklāt „Strategie Grains” samazināja savu ES kviešu eksporta novērtējumu par 600 000 t, līdz 22,3 Mt, ņemot vērā to, ka apjomi no Francijas, kas ir bloka galvenais kravas sūtītājs, galveno klientu tirgū piedzīvo spēcīgu konkurenci no Krievijas un Argentīnas puses. Parīzē bāzētā aģentūra „Strategie Grains” turklāt piebilda, ka Polijas un Vācijas eksporta rādītāji, visticamāk, būs ļoti zemi salīdzinājumā ar iepriekšējos gados nosūtītajiem apjomiem, ņemot vērā līdz šim kampaņas ietvaros fiksēto kravu gauso tempu.

Avoti: Bloomberg Agrimoney.com, Luminor Markets



Avots: Bloomberg, Luminor Markets

#### Lauksaimniecības preču cenas, procentuālās izmaiņas

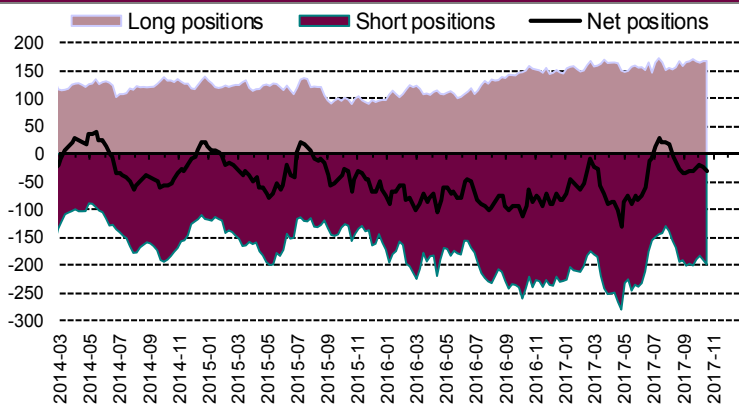
|                     | 1M   | 3M   | 6M   | 12M   |
|---------------------|------|------|------|-------|
| Pārtikas kvieši*    | -2,0 | -8,1 | -9,3 | -11,1 |
| Rapši*              | -5,1 | -5,1 | -2,4 | -9,3  |
| Lopbarības kvieši** | -2,2 | -4,9 | -3,1 | -1,7  |

\*Parīzes fondu birža, \*\*Londonas fondu birža

#### Gaidāmie notikumi

|            |                                      |            |   |
|------------|--------------------------------------|------------|---|
| 2018.01.05 | Commitments of Traders report (CFTC) | 2018.01.12 | US Crop Production (USDA)                       |
| 2018.01.10 | French Grains (FranceAgrimer)        | 2018.01.12 | Grain, rice stocks (USDA)                       |
| 2018.01.11 | Brazilian Grain Production (Conab)   | 2018.01.12 | Grains, Oilseeds: World Market and Trade (USDA) |
| 2018.01.11 | Food price index (UN FAO)            | 2018.01.12 | World Agricultural Supply and Demand (USDA)     |
| 2018.01.12 | Commitments of Traders report (CFTC) | 2018.01.12 | World agricultural production (USDA)            |
|            |                                      | 2018.01.17 | Feed, Oil crops, Rice, Wheat Outlook (USDA)     |

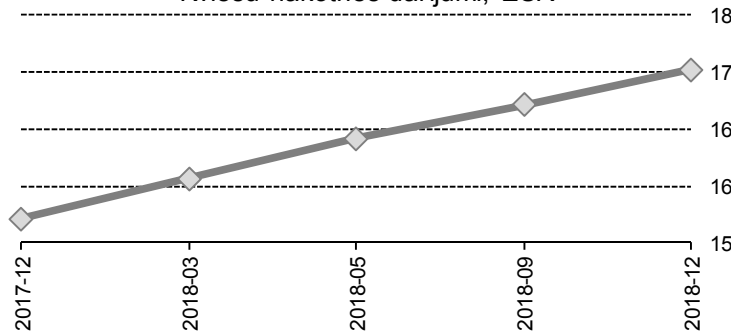
## CFTC Non-commercial futures, wheat



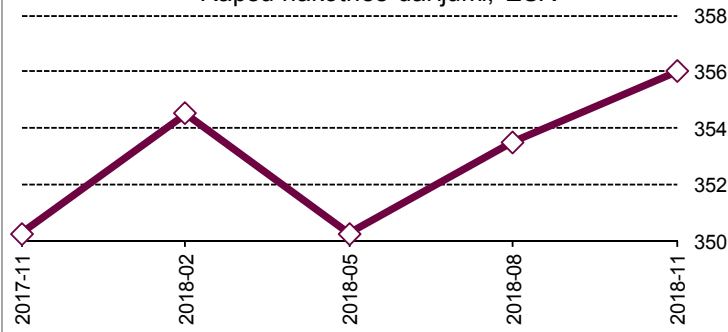
## CFTC Commitment of Traders

| 2018.01.03                    | Long Positions | Change over 2 weeks, % | Short Positions | Change over 2 weeks, % | Net Positions |
|-------------------------------|----------------|------------------------|-----------------|------------------------|---------------|
| <b>Commercial futures</b>     |                |                        |                 |                        |               |
| Wheat                         | 215.847        | -1,3                   | 119.512         | -0,1                   | 96.335        |
| Corn                          | 716.153        | 1,2                    | 658.707         | 3,7                    | 57.446        |
| Soybeans                      | 408.695        | -2,5                   | 348.742         | -10,6                  | 59.953        |
| <b>Non-commercial futures</b> |                |                        |                 |                        |               |
| Wheat                         | 164.196        | -7,0                   | 258.963         | 16,2                   | -94.767       |
| Corn                          | 407.152        | -0,6                   | 481.809         | -4,1                   | -74.657       |
| Soybeans                      | 156.484        | -5,2                   | 179.815         | 16,2                   | -23.331       |

## Kviešu nākotnes darījumi, EUR

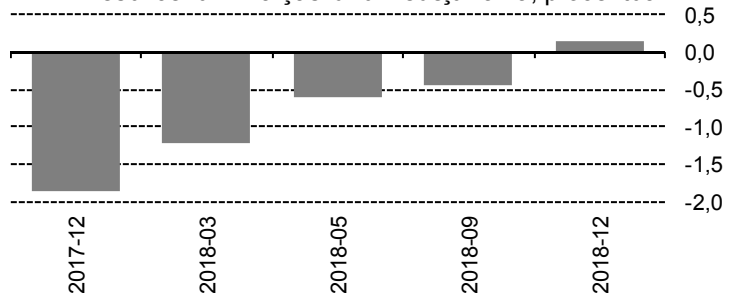


## Rapšu nākotnes darījumi, EUR

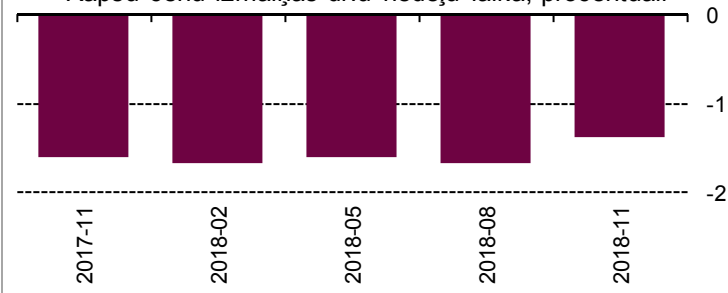


Avots: Bloomberg, Luminor Markets

## Kviešu cenu izmaiņas divu nedēļu laikā, procentuāli



## Rapšu cenu izmaiņas divu nedēļu laikā, procentuāli



Avots: Bloomberg, Luminor Markets

## LUMINOR MARKETS DIVISION

### Economic Research Department

Žygimantas Mauricas  
Indrė Genytė-Pikčienė

[Research@luminor.lt](mailto:Research@luminor.lt)

+370 612 66291  
+370 6 2078373

### E-trade

Edgars Rauza

Lejuplādēt un izmēģināt DNB Trade® platformu iespējams šeit:

<http://trade.dnb.lv/lv/dnb-trade-demo>

Sīkāka informācija par nākotnes kontraktiem (futures) pieejama šeit:

<http://trade.dnb.lv/lv/nakotnes-darijumi>

[trade@dnb.lv](mailto:trade@dnb.lv)

+371 6707 7186

## SVARĪGS PAZIŅOJUMS PAR ATBILDĪBAS IEROBEŽOJUMU

Šis ziņojums sagatavojusi Luminor Tirgus pārvalde (turpmāk – Luminor Markets), AB Luminor bankas (turpmāk – Luminor Banka) struktūrvienība. Šis ziņojums ir paredzēts tikai un vienīgi klientu vajadzībām, nevis publikācijai, un Luminor Markets to sagatavojis tikai informatīvā nolūkā. Jebkādi pievienoti ziņojumi ir balstīti uz informāciju, kas iegūta no publiski pieejamiem ziņu avotiem, kurus Luminor Markets uzskata par drošiem, bet kurus Luminor Markets nav neatkarīgi pārbaudījis, un Luminor Markets nesniedz nekādas garantijas, paziņojumus vai apgalvojumus par to precizitāti vai pilnīgumu. Visi šeit izteiktie viedokļi atspoguļo Luminor Markets pārlicību ziņojuma sagatavošanas brīdī un var tikt mainīti bez brīdinājuma.

Nekas šajā ziņojumā, tai skaitā, bet neaprobežojoties ar Luminor tirdzniecības idejām, nevar tikt uzskatīts par ieteikumu jebkuram saņēmējam ieguldīt vai atteikties no ieguldījumiem konkrētā veidā, un uzņēmums neuzņemas nekādu atbildību par tiešiem vai netiešiem (tai skaitā sekojošiem) zaudējumiem vai izdevumiem, kas radušies šī ziņojuma izmantošanas rezultātā. Sniedzot šo ziņojumu, Luminor Banka nav ņēmusi vērā kāda konkrēta saņēmēja ieguldījumu mērķus, finansiālo situāciju vai konkrētas vajadzības un prasības. Visiem saņēmējiem ieteicams rūpīgi izvērtēt savu finansiālo situāciju un konsultēties ar finanšu padomnieku(-iem), lai apzinātu paredzamos riskus un pārliecinātos par savas situācijas atbilstību pirms ieguldījuma veikšanas, atteikšanās no tā vai iesaistīšanās jebkādā darījumā. Jebkādi investīciju lēmumi attiecībā uz jebkādiem vērtspapīriem pieņemami, balstoties uz piedāvājuma reklāmu vai prospektu, vai citiem dokumentiem, kurus apstiprinājis emitents, nevis uz šī dokumenta bāzes. Nekas no šajā ziņojumā minētā nevar tikt uzskatīts par piedāvājumu vai uzaicinājumu parakstīties vai iegādāties jebkādas vērtspapīrus vai līdzdarboties jebkādā ieguldījumu stratēģijā, un nekas no šeit minētā nevar tikt uzskatīts par pamatu jebkāda līguma slēgšanai vai saistībām.

Visi ieguldījumi ir saistīti ar risku un var sagādāt gan peļņu, gan zaudējumus. Investoriem, kuri veic ieguldījumus jaunattīstības tirgos, jāapzinās, ka norēķinu un uzglabāšanas risks var būt augstāks nekā tirgos, kur pastāv sen izveidota infrastruktūra. Šis ziņojums balstās uz pagātnes rādītājiem, kas nav droša norāde par nākotnes rādītājiem, jo agrāko gadu peļņas rādītāji, kas atspoguļoti šajā ziņojumā, nenozīmē, ka tie noteikti atkārtosies arī turpmāk. Konfidencialitātes noteikumi un iekšējie noteikumi ierobežo informācijas apmaiņu starp dažādām Luminor Markets/Luminor Bankas struktūrvienībām, un tas var neļaut Luminor Markets darbiniekiem, kuri sagatavojuši šo ziņojumu, izmantot vai būt informētiem par ziņām, kas pieejamas Luminor Markets/Luminor Bankai un var ietekmēt saņēmēja lēmumu pieņemšanu. Luminor banka var veikt darījumu uz sava rēķina attiecībā uz jebkādiem šajā ziņojumā minētajiem ieguldījumiem vai saistītiem ieguldījumiem un (vai) var būt ieguvusi pozīciju vai kļuvis par šādu ieguldījumu turētāju, kā rezultātā Luminor banka var vai varētu rīkoties kā jebkādu šajā ziņojumā minēto vai ar to saistīto vērtspapīru publiskā piedāvājuma pārvaldnieks vai viens no tā pārvaldniekiem.

Šajā e-pasta vēstulē un tai pievienotajos dokumentos minētā informācija ir konfidenciala un paredzēta tikai adresāta vajadzībām. Ja šī ziņojuma lasītājs nav adresāts, kuram tas nosūtīts, darām zināmu, ka Jūs esat saņēmis šo dokumentu kļūdas pēc un ka jebkāda šī ziņojuma izskatīšana, izplatīšana vai kopēšana ir stingri aizliegta. Ja esat saņēmis šo sūtījumu kļūdišanās rezultātā, lūdzam sazināties ar sūtītāju, izmantojot norādīto e-pasta adresi un iznīcināt visas sākotnējā ziņojuma kopijas. Lūdzu, nekavējoties informējiet sūtītāju, ja Jūs vai Jūsu darba devējs nevēlas saņemt šāda veida e-pasta sūtījumus.

Ja kāds no šī paziņojuma noteikumiem izrādās pretikumīgs, spēkā neesošs vai neizpildāms, šāds noteikums, ciktāl tas ir atdalāms no pārējiem noteikumiem, uzskatāms par izslēgtu no šī paziņojuma un nekādā veidā neietekmē tā likumību, spēkā esamību vai izpildi.